

RELATÓRIO DE EXECUÇÃO

COMPETÊNCIA 009/2022


CONTRATO DE GESTÃO 058/2021



SUMÁRIO

2

1. INTRODUÇÃO.....	3
2. AVALIAÇÃO.....	5
3. INDICADORES DE DESEMPENHO ASSISTENCIAL.....	6
3.1 Produção Assistencial.....	6
4. ORÇAMENTO PREVISTO versus REALIZADO.....	6
5. CONSIDERAÇÕES FINAIS.....	8
6. DECLARAÇÕES DOS DIRIGENTES DA OS.....	9



1 . INTRODUÇÃO

O Presente relatório tem como objetivo avaliar o CHS – Condado no Hospital e Maternidade João Pereira de Andrade, CNES nº 2715295, sito na Av. 15 de Novembro, Nº 757, Centro, Condado/PE, CEP: 55.940-000, durante a competência de Setembro/2022, apresentando o cumprimento de metas dos indicadores de produção e qualidade.

O relatório de execução física e financeira mensal do contrato de gestão é realizado a partir do acompanhamento das atividades assistenciais executadas na unidade e será remetido à Secretaria Municipal de Saúde, para posteriormente envio para a comissão técnica de Acompanhamento e Avaliação do Contrato de Gestão da Secretaria Municipal de Saúde.

Todos os documentos de suporte à elaboração do presente relatório, poderão ser solicitados ou encontram-se disponíveis na unidade hospitalar ou nas nossas unidades administrativas localizadas em Recife e Piedade.

O mês de Setembro, materializou a conclusão do processo de reforma do centro cirúrgico da unidade hospitalar. Foram dadas todas as indicações para dar continuidade ao processo de reforma necessário e acordado entre as partes.

No entanto, em virtude dos comportamentos, entenda-se disciplina e regularidade de repasse, conforme disposições contratuais, uma vez mais não serem acautelados e cumpridos, por parte do município, sem qualquer tipo de explicação, esta Organização Social optou por não assumir qualquer tipo de investimento, a não ser aquele que coloque em risco o normal funcionamento da unidade.


Infelizmente, uma vez mais a Secretaria Municipal de Saúde não efetuou o repasse obrigatório e contratualmente previsto.

Este tipo de comportamento conduz a um desgaste operacional injustificado.

No sentido de amenizar este tipo de comportamento, ocorreu reunião entre o Diretor-Presidente da Associação Beneficente João Paulo II, onde ficou estabelecido que nas próximas duas competências seria integralmente quitadas as responsabilidades inerentes ao Contrato de Gestão 058/2021.

Importa ainda sublinhar que se verificaram visitas de Parlamentares que disponibilizaram emendas para o efeito de impulsionar e consolidar a prática assistencial da unidade.

A prática de não repasse teve que ser entendida como movimento de hostilidade por parte do órgão gestor da saúde, sendo que nos foi alegado que tais irregularidades não decorriam de decisões da pasta, propriamente dita, mas sim da pasta de finanças, que alegando diferentes



argumentos, por conta e medida, vinha a exercer este tipo de orientações que somente levam ao constrangimento e estranhamento operacional.

Grupo 1. Rotinas dos Procedimentos dos diversos serviços geridos 1.2 Infraestrutura e Equipamentos de funcionamento

Nº	Ações	Meta Prevista	Realizado	% de Conclusão no Período
1.2.1	Processo de Manutenção Predial	1	1	100,00%
1.2.2	Processo de Aquisição de Equipamentos Hospitalares	1	1	100,00%
1.2.3	Processo de Aquisição de Palamenta Hospitalar	1	1	100,00%

Adicionalmente, foram cumpridas todas as obrigações trabalhistas relacionadas com processos de rescisão contratual da unidade.

Grupo 1. Rotinas dos Procedimentos dos diversos serviços geridos 1.3 Gestão Operacional e Financeira

Nº	Ações	Meta Prevista	Realizado	% de Conclusão no Período
1.3.1	Processo de Rescisão Trabalhista	1	1	100,00%

Também neste mês de Setembro a Associação Beneficente João Paulo II não recebeu qualquer verba, no âmbito do contrato de Gestão 058/2021, ou outro recurso vinculado ao combate a Covid-19, mantendo-se o posicionamento de não se fazer necessário registrar na fonte de recursos 219.

4. Orçamento Previsto versus Realizado

Nº	DATA	Ações	Montante Previsto	Montante Realizado	SALDO
4.1	06/09/2022	13 Repasse Previsto em Edital / Contrato de Gestão 058/2021	R\$ 294.154,00	0	R\$ (294.154,00)
4.2.1	30/09/2022	Saldo Acumulado a favor do CHS - Vertentes decorrente da quitação parcial das parcelas previstas contratualmente			R\$ (294.154,00)

4. Orçamento Previsto versus Realizado

5. DESPESAS DE INVESTIMENTO				
	Nº	Ações	VALOR	
	5.0	MONTANTE DE INVESTIMENTO 08/2022	R\$	134.969,52
	5.1	Processo de Manutenção Predial, referente ao item 1.2.1	R\$	94.076,79
	5.2	Processo de Aquisição de Equipamentos Hospitalares, referente ao item 1.2.2	R\$	170,40
	5.3	Processo de Aquisição de Palamenta Hospitalar, referente ao item 1.2.3	R\$	1.944,14
	5.4	Processo de Rescisão Trabalhista, referente ao item 1.3.1	R\$	4.339,78
		TOTAL DE DESPESAS DE INVESTIMENTO 09/2022	R\$	100.531,11
		MONTANTE DE INVESTIMENTO ACUMULADO	R\$	235.500,63

2. AVALIAÇÃO

As atividades abaixo apresentadas focam a totalidade do mês de Setembro/2022.

A prática cirúrgica eletiva retoma à normalidade, procurando-se satisfazer as necessidades anunciadas e demonstradas pela Secretaria Municipal de Saúde.

No entanto, para grande surpresa nossa, a regulação municipal promoveu um decréscimo significativo dos atendimentos na dimensão ambulatorial.

Na realidade, não existe qualquer explicação, a não ser a intenção deliberada de demonstrar ineficiência do Contrato de Gestão, tal comportamento por parte da Secretaria Municipal de Saúde e em particular do seu serviço de Regulação.

Grupo 1. Rotinas dos Procedimentos dos diversos serviços geridos

Nº	Ações	Meta Prevista	Realizado	% de Conclusão no Período
1.4.1	Saídas Hospitalares	50	43	86,00%
1.4.2	Atendimentos de Urgência/Emergência	1280	2085	162,89%
1.4.3	Atendimento Ambulatorial	520	176	33,85%

3. INDICADORES DE DESEMPENHO ASSISTENCIAL

3.1 Produção Assistencial

O quadro 1.4 Produção Assistencial & Quadro Funcional apresenta os índices de produção durante o mês de Setembro em relação à meta contratada.

Saídas Hospitalares

No mês de Setembro foram efetuadas 43 saídas hospitalares decorrente de atividades assistenciais eletivas, registrando-se 86,00% da meta contratada.

Atendimentos de Urgência.

O Quadro anterior demonstra a produção da Urgência/Emergência do período em referência.

A produção do mês de Agosto atingiu um percentual de execução de 162,89%, com 2.085 atendimentos realizados.

Atendimento Ambulatorial

O volume de consultas e de atendimentos ambulatoriais, no período foi de 176, atingindo o percentual de 33,85%.

Desta forma as metas e indicadores previstos no Contrato de Gestão 058/2021 foram genérica e globalmente atingidas, não se verificando a necessidade de qualquer tipo de ajuste em termos de repasse.

Grupo 1. Rotinas dos Procedimentos dos diversos serviços geridos

Nº	QUADRO FUNCIONAL			
	Ações	Meta Prevista	Realizado	% de Conclusão no Período
1.4.1	Serviços Assistenciais - Enfermagem	4	4	100%
1.4.2	Serviços Assistenciais - Técnicos de Enfermagem & Técnicos de RX	15	17	113%
1.4.3	Serviços Assistenciais - Auxiliares de Serviços Gerais	18	18	100%
1.4.4	Manutenção Hospitalar (Predial e Equipamentos)	1	1	100%
1.4.5	Responsável da Unidade e Administrativo	2	2	100%
1.4.6	Corpo Médico Ambulatorial	4	5	125%
1.4.7	Corpo Médico Plantonista	7	7	100%
	TOTAL	51	54	106%

Não foram registrados movimentos significativos na dimensão do corpo funcional e todo o turnover foi repostado no imediato, mesmo num quadro de instabilidade total, decorrente do fato que não foi, uma vez mais efetuado o repasse, sem qualquer tipo de explicação e nos encontramos em fase renovação e assinatura do necessário aditivo.

4. ORÇAMENTO PREVISTO versus REALIZADO

4. Orçamento Previsto versus Realizado Relatório Gerencial das Demonstrações Financeiras

6. DESPESAS DE CUSTEIO		
Nº	Ações	VALOR
CUSTO COM PESSOAL		
6.1	Médicos Plantonistas Urgência/Emergência	R\$ 82.800,00
6.2	Médicos Ambulatório	R\$ 11.511,50
6.3	Funcionários	R\$ 93.872,11
6.4	Empowerment CHS-Diversos	R\$ 25.290,00
6.5	Médicos Cirurgias	R\$ 16.950,00
TOTAL CUSTOS PESSOAL		R\$ 230.423,61
CUSTOS ORDINÁRIOS		
6.5	Energia	R\$ 6.455,78
6.6	Água e Gás, Gases Hospitalares	R\$ 3.732,37
6.7	Custos Ambientais e de HClH	R\$ 2.090,00
6.8	Custos com comunicações	R\$ 1.700,00
INSUMOS E PEÇAS		
6.9	Medicamento/Penso/Material Descartável	R\$ 52.201,92
6.10	Material de Limpeza	R\$ 1.983,17
6.11	Material Expediente	R\$ 112,00
6.12	Alimentos e outros Produtos do Serviço de Alimentação	R\$ 11.606,91
6.13	Combustíveis / Viaturas	R\$ 7.157,22
6.14	Locação de Viaturas	R\$ 2.034,82
6.15	Locação de Impressão	R\$ 511,43
GESTÃO QUALIDADE TOTAL (TQM)		
6.16	Serviços Operacionais	R\$ 9.154,83
6.17	Pagamento de Custos de Serviços Administrativos	R\$ 14.000,57
TOTAL		R\$ 343.164,63

Sobre esses aspectos, serão aqui apresentadas considerações comparativas entre o Orçamento aprovado (planilha base) e os valores desembolsados até o final do período a que se refere este relatório.

A competência de Setembro/2022 terminou com um saldo negativo, que ascende ao montante de **R\$ 443.695,74 (quatrocentos e quarenta e três mil, seiscentos e noventa e cinco reais e setenta e quatro centavos)** sendo esse valor desembolsado a mais pela Associação Beneficente João Paulo II para cobrir os gastos no período analisado.

DESEMBOLSO DE SETEMBRO

Natureza	Realizado	Previsto
Despesa com Pessoal	R\$ 230.423,61	R\$ 286.007,36
Serviços de Terceiros	R\$ 23.681,62	R\$ 30.150,00
Concessionárias		R\$ 3.500,00
Despesas Operacionais e Gerais	R\$ 89.059,40	R\$ 54.030,00
Despesas de Investimento (Bens Permanentes)	R\$ 100.531,11	
TOTAL	R\$ 443.695,74	R\$ 373.687,36
VALIDAÇÃO DE SALDO		
Valor de Repasse do Contrato de Gestão		R\$ 0,00
Gastos Realizados		R\$ 443.695,74
	SALDO	R\$ (443.695,74)

5. CONSIDERAÇÕES FINAIS

O saldo negativo apresentado corresponde decorre do fato do montante contratualmente definido não ter sido repassado.

Algo que segundo reunião entre as partes, nunca mais voltará a acontecer, durante a vida útil deste instrumento contratual.


Urge, uma vez mais identificado, movimentação no sentido de restabelecer a confiança entre as partes.

6. DECLARAÇÃO DOS DIRIGENTES DA OS.

Declaramos, para todos os fins, que são verídicas todas as informações contidas neste Relatório de Execução em cumprimento ao Contrato de Gestão 058/2021 firmado entre a Secretária Municipal de Saúde (SMS) e a Associação Beneficente João Paulo II.

Acrescentamos, ainda, que todas as fontes de comprovação, assim como documentos fiscais e de despesas, estão disponíveis para análise dos representantes da comissão técnica de acompanhamento e avaliação e dos servidores dos órgãos de controle da Prefeitura do Município de Condado.

Condado, 10 de Outubro de 2022



Ana Cristina da Silva
Diretora Financeira Operacional



Pedro Paraíso
Diretor Presidente CHS – João Paulo II